



Freguesia de
Portimão

Relatório de Gestão

EXERCÍCIO DE 2008

1. INTRODUÇÃO

O executivo da Junta de Freguesia elaborou e aprovou, por unanimidade, em sua reunião de 25 de Fevereiro, nos termos legais constantes no n.º 2, alínea d) do art. 34.º, da lei n.º 169/99 de 18 de Setembro, com as alterações introduzidas pela Lei n.º 5-A/2002 de 11 de Janeiro, os documentos de prestação de contas relativos ao exercício de 2008, a serem objecto de apreciação pelo órgão deliberativo, a Assembleia de Freguesia, a quem compete *“apreciar o inventário de todos os bens, direitos e obrigações patrimoniais e respectiva avaliação”*, bem como apreciar e votar os documentos de prestação de contas, em conformidade com o disposto no n.º 2, alínea b) do art. 17.º do referido diploma legal.



2. ORÇAMENTO DA RECEITA

2.1 EXECUÇÃO ORÇAMENTAL

As disponibilidades financeiras da Junta de Freguesia de Portimão, na gerência de 2008, da conta de execução orçamental, foram as seguintes:

	(valores em € - Euros)
Saldo da gerência anterior (Execução Orçamental 2007)	109.990,22
Receita cobrada na gerência	856.623,45
SOMA	966.613,67
Despesa efectuada na gerência	701.969,33
Saldo que transita para a gerência seguinte (Execução Orçamental 2009)	264.644,34

QUADRO 1 - MAPA RESUMO DOS FLUXOS DE CAIXA DE 2008

(valores em euros)

RECEBIMENTOS			PAGAMENTOS		
Saldo da gerência anterior		113.539,07	Despesas orçamentais		701.969,33
Execução Orçamental	109.990,22		Correntes	529.656,46	
Operações de Tesouraria	3.548,85		Capitais	172.312,87	
Receitas orçamentais		856.623,45	Operações de tesouraria		41.447,84
Correntes	679.122,53		Saldo da gerência seguinte		267.906,30
Capitais	175.000,00		Execução Orçamental	264.644,34	
Outras Receitas	2.500,92		Operações de Tesouraria	3.261,96	
Operações de tesouraria		41.160,95			
TOTAL		1.011.323,47	TOTAL		1.011.323,47

2.2 ORÇAMENTO DA RECEITA: EVOLUÇÃO E ESTRUTURA

As Receitas totais arrecadadas pela Junta no ano de 2008, ascenderam a €856.623,45 (Oitocentos e cinquenta e seis mil, seiscentos e vinte e três euros e quarenta e cinco cêntimos) e repartiram-se em Receitas Correntes no valor de €679.122,53 (Seiscentos e setenta e nove mil, cento e vinte e dois euros e cinquenta e três cêntimos), em Receitas de Capital



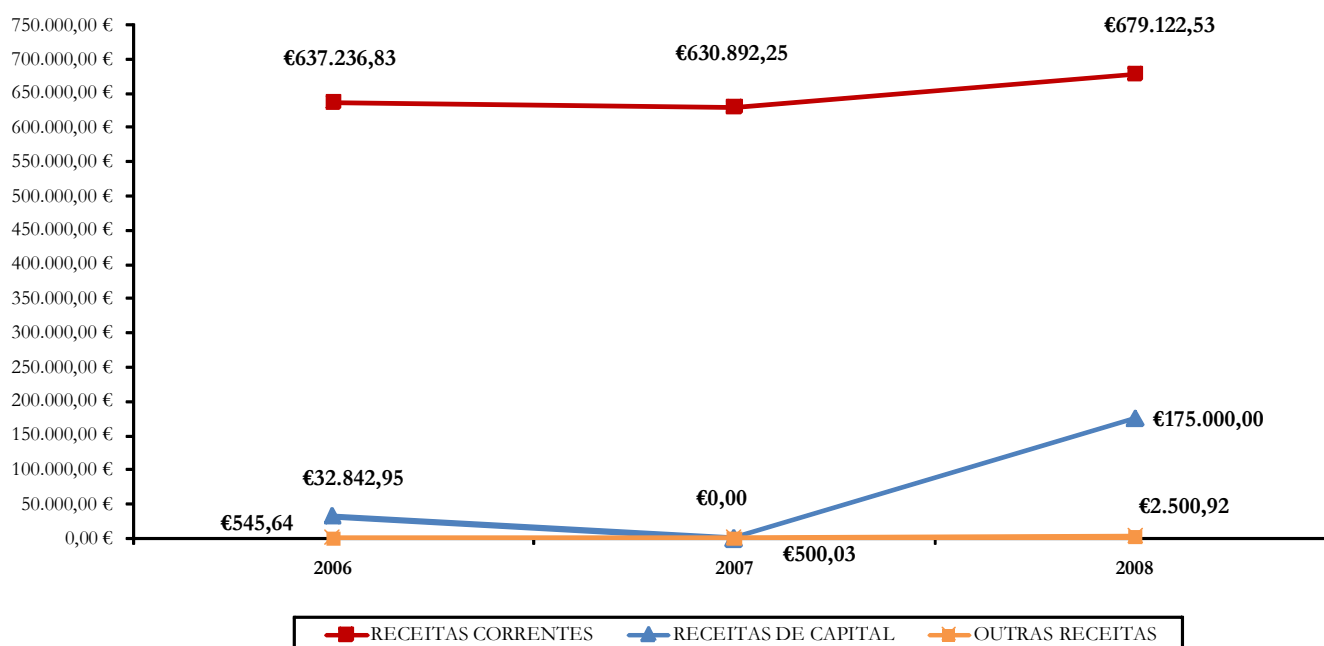
no valor de €175.000,00 (Cento e setenta e cinco mil euros) e €2.500,92 (Dois mil e quinhentos euros e noventa e dois cêntimos) de Outras Receitas, estas resultantes das entradas de fundos na tesouraria provenientes de pagamentos que não foram utilizados na globalidade pelas entidades que as receberam, e que dizem respeito, essencialmente, ao retorno dos seguros gastos com os trabalhadores POC que não complementaram o período de trabalho previsto.

QUADRO 2 - EVOLUÇÃO DAS RECEITAS (2006 - 2008)

(valores em euros)

DESIGNAÇÃO / ANOS	2006	2007	2008
RECEITAS CORRENTES	637.236,83	630.892,25	679.122,53
RECEITAS DE CAPITAL	32.297,31	0,00	175.000,00
OUTRAS RECEITAS	545,64	500,03	2.500,92
DESPESAS TOTAIS	670.079,78	631.392,28	856.623,45

GRÁFICO 1 - EVOLUÇÃO DAS RECEITAS (2006 - 2008)





Em termos absolutos, em 2008, verificou-se um aumento na Receita Total na ordem dos €48.230,28 (Quarenta e oito mil, duzentos e trinta euros e vinte e oito cêntimos), mais 7,6% relativamente ao ano anterior.

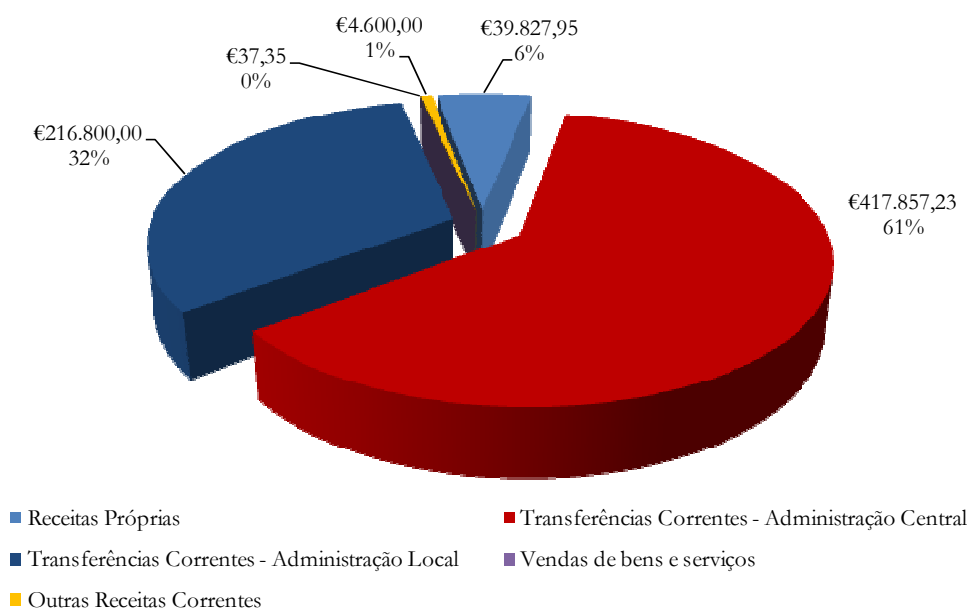
Importa realçar que o aumento na Receita Corrente se deve à implementação da nova Tabela de Taxas e Licenças, aprovada em Assembleia de Freguesia em 9 de Maio de 2008 e sua entrada em vigor a 3 de Julho de 2008.

As Receitas de Capital apresentaram um aumento em €175.000,00 (Cento e setenta e cinco mil euros), valor recebido em 2008 destinado à construção da nova Sede da Junta.

2.3 RECEITAS CORRENTES

As Receitas Correntes apresentam um valor total de €679.122,53 (Seiscentos e setenta e nove mil, cento e vinte e dois euros e cinquenta e três cêntimos) resultante das transferências da Administração Central e Local, no montante de 93%, e das receitas próprias da Junta como expressão dos serviços prestados ao público, que se cifrou em 6% do mesmo.

GRÁFICO 2 - ESTRUTURA DAS RECEITAS CORRENTES (2008)

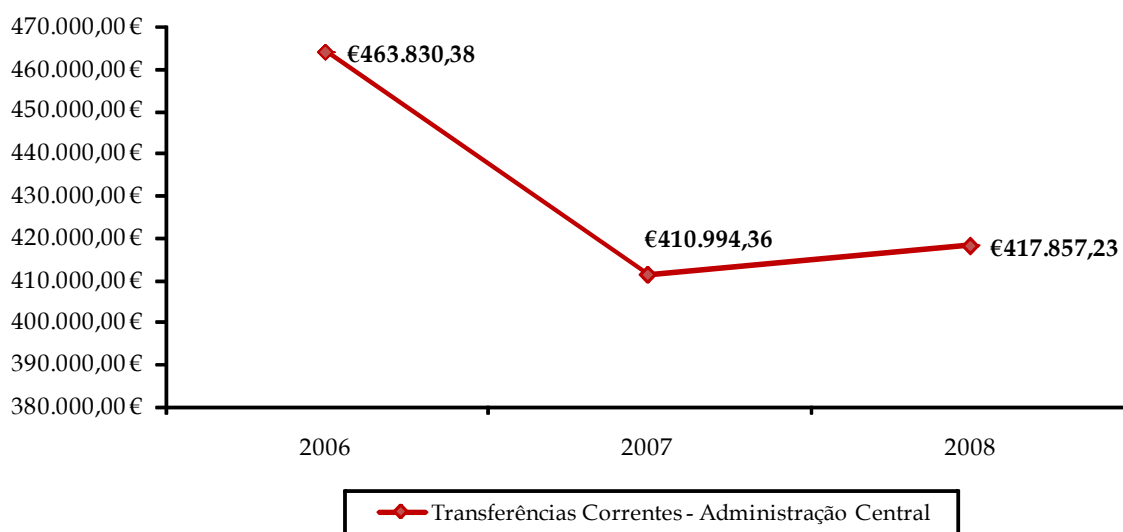




2.3.1 TRANSFERÊNCIAS CORRENTES – ADMINISTRAÇÃO CENTRAL

No que respeita às receitas transferidas da Administração Central, que representam 60% do total da receita recolhida, verifica-se um aumento de 1,67% relativamente ao exercício de 2007.

GRÁFICO 3 - EVOLUÇÃO DAS TRANSFERÊNCIAS CORRENTES DA ADMINISTRAÇÃO CENTRAL



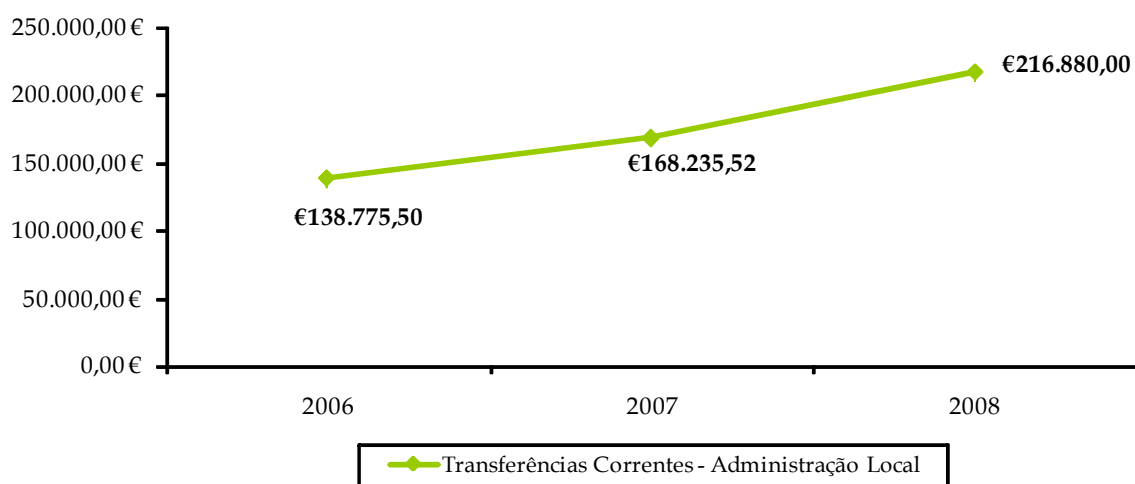
Estas verbas destinaram-se ao pagamento dos salários do pessoal (35,51%) e dos autarcas (10,46%), bem como ao funcionamento ordinário dos serviços da Junta (47,44%) e aos contratos celebrados com o I.E.E.P. (6,59%). Relativamente a estes contratos, no âmbito do Programa Ocupacional para Carentiados, foi recebida uma verba de €20.239,29, valor que regista uma redução em 2008, na ordem dos 12,47% que se explica pela diminuição do número de trabalhadores contratados pela Junta, ao abrigo daquele programa e colocados nas diversas escolas, quer em trabalhos de limpeza quer em trabalhos de portaria.



2.3.2 TRANSFERÊNCIAS CORRENTES - ADMINISTRAÇÃO LOCAL

Da administração local proveio uma verba de €216.800,00 (Duzentos e dezasseis mil e oitocentos euros), que regista um aumento de 28,91% relativamente ao ano transacto.

GRÁFICO 4 - EVOLUÇÃO DAS TRANSFERÊNCIAS CORRENTES DA ADMINISTRAÇÃO LOCAL



Esta quantia é respeitante à Delegação de Competências da Junta, por parte do Município de Portimão, para a realização de obras de conservação e manutenção dos estabelecimentos de educação pré-escolar e do 1º Ciclo do ensino básico, no valor de €120.000,00 (Cento e vinte mil euros), bem como o valor de €15.000,00 (Quinze mil euros) para apoio às famílias carenciadas, devidamente identificadas, através de Relatório Social da Divisão de Acção Social e Saúde da Câmara Municipal de Portimão e o valor de €45.000,00 (Quarenta e cinco mil euros) para a construção do Parque Infantil da Alameda. O restante montante de €36.800,00 (Trinta e seis mil e oitocentos euros) respeita a despesas de funcionamento ordinário da Junta.



2.3.3 RECEITAS PRÓPRIAS DA JUNTA

Relativamente ao valor das receitas próprias da Junta verifica-se um aumento de 42,13% no valor proveniente da emissão de atestados, de 9,70% das receitas relativas a certificações de fotocópias.

De registar uma diminuição no valor relativo às taxas de registo e licença dos canídeos em 4,15%.

GRÁFICO 5 - EVOLUÇÃO DAS RECEITAS PRÓPRIAS DA JUNTA

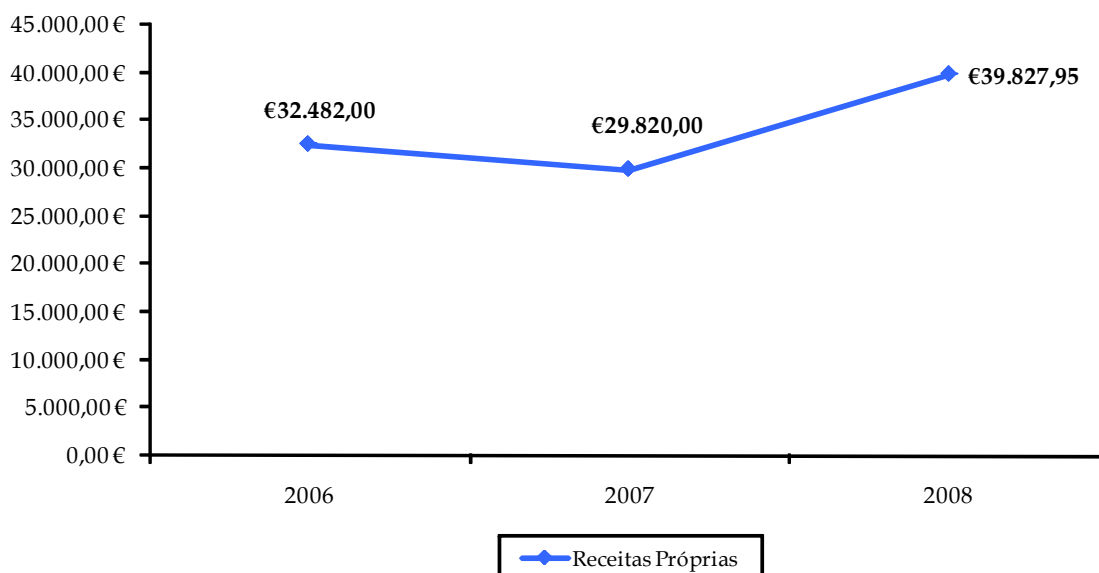
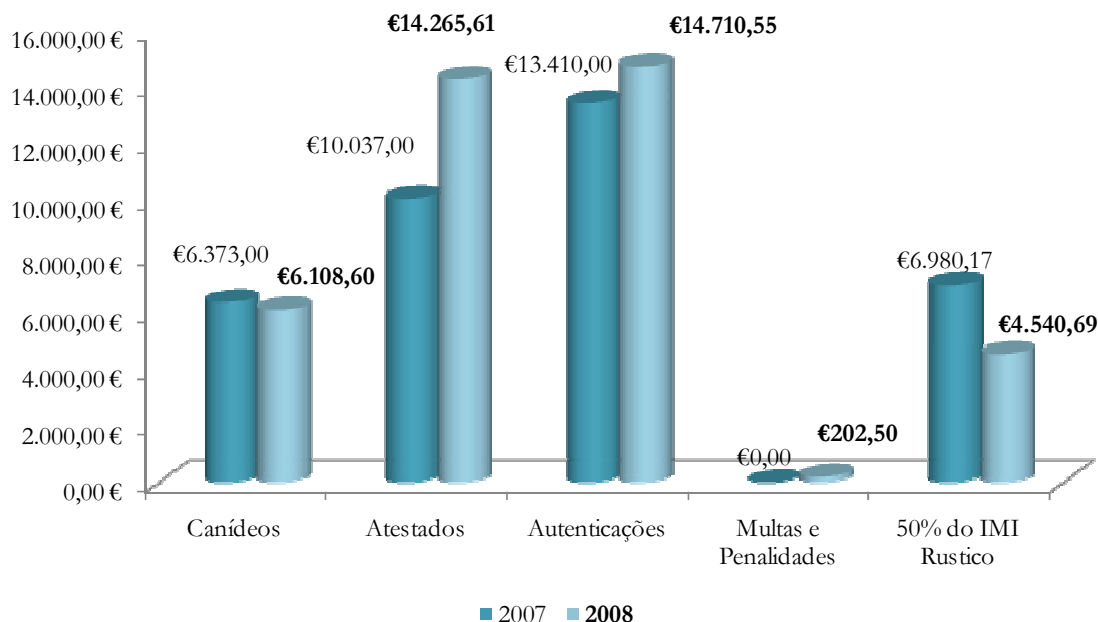


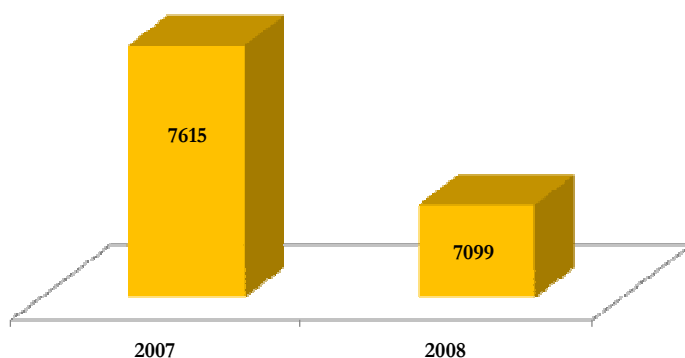


GRÁFICO 6 - EVOLUÇÃO DAS RECEITAS PRÓPRIAS DA JUNTA POR TIPO



De referir também a diminuição no n.º de atestados em 516 relativamente ao ano anterior, embora o valor registado tenha assumido um aumento de €4.228,61.

De salientar que 69% dos atestados solicitados em 2008 destinaram-se a requerentes de naturalidade Estrangeira e apenas 31% para os de naturalidade Portuguesa.



Os de nacionalidade Brasileira, Moldava, Ucraniana, Romena, Guineense e Cabo-verdiana são os que procuram mais os serviços da Junta de Freguesia de Portimão, nomeadamente para atestados de Confirmação de Residência.



2.3.4 DIVERSOS

Esta rubrica compreende as receitas recebidas pela Freguesia de Portimão não contempladas nas outras receitas correntes. Apresenta um valor de €4.600,00 (Quatro mil e seiscentos euros) que corresponde ao montante restante da venda de espaço de publicidade na revista Golfe e das inscrições no torneio de Golfe realizado em 2007. Este montante destinou-se à compra de uma máquina “Gama Probe” para o Centro Hospitalar do Barlavento Algarvio, destinado à detecção precoce do cancro da mama, no valor de 16.240,00€ (Dezasseis mil e duzentos e quarenta euros), oferecida em Fevereiro de 2008.

2.4 RECEITAS DE CAPITAL

As Receitas de Capital apresentam um valor total de €175.000,00 (Cento e setenta e cinco mil euros) resultante do Protocolo de Cooperação entre o Município de Portimão e a Freguesia de Portimão destinado à construção da Nova Sede da Junta de Freguesia de Portimão.

3. ORÇAMENTO DA DESPESA

3.1 ORÇAMENTO DA DESPESA: EVOLUÇÃO E ESTRUTURA

As despesas realizadas no exercício de 2008 cifram-se em €701.969,33 (Setecentos e um mil, novecentos e sessenta e nove euros e trinta e três cêntimos).

Importa realçar que comparativamente aos anos transactos (2006 e 2007) e conforme gráfico 7, a evolução das Despesas Correntes e de Capital regista um aumento de 14,5% com realce para a diminuição na Despesa Corrente em 13,71%, traduzindo uma preocupação no rigor das verbas aplicadas na gestão da Junta de Freguesia, e um forte investimento quer



na reabilitação do espaço urbano, com novos equipamentos infantis, como também, na modernização dos serviços com Equipamento Administrativo e Informático.

QUADRO 3 - EVOLUÇÃO DAS DESPESAS (2006 - 2008)

(valores em euros)

DESIGNAÇÃO / ANOS	2006	2007	2008
DESPESAS CORRENTES	613.543,49	609.697,64	529.656,46
DESPESAS DE CAPITAL	13.840,17	3.630,15	172.312,87
DESPESAS TOTAIS	627.383,66	613.327,79	701.969,33

GRÁFICO 7 - EVOLUÇÃO DAS DESPESAS (2006 - 2008)

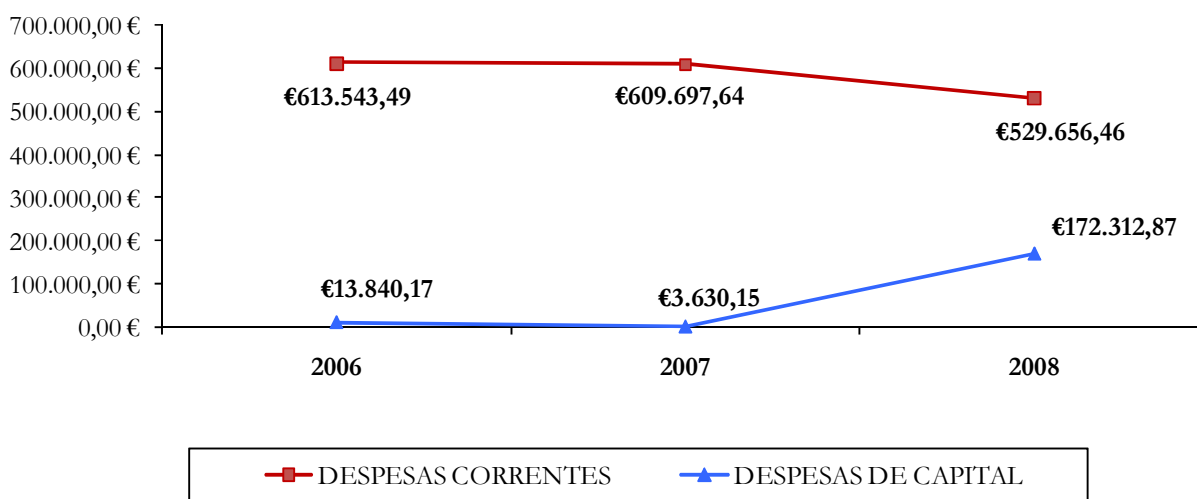
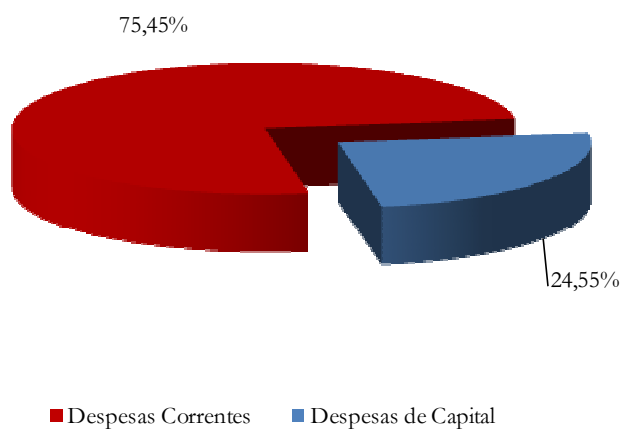




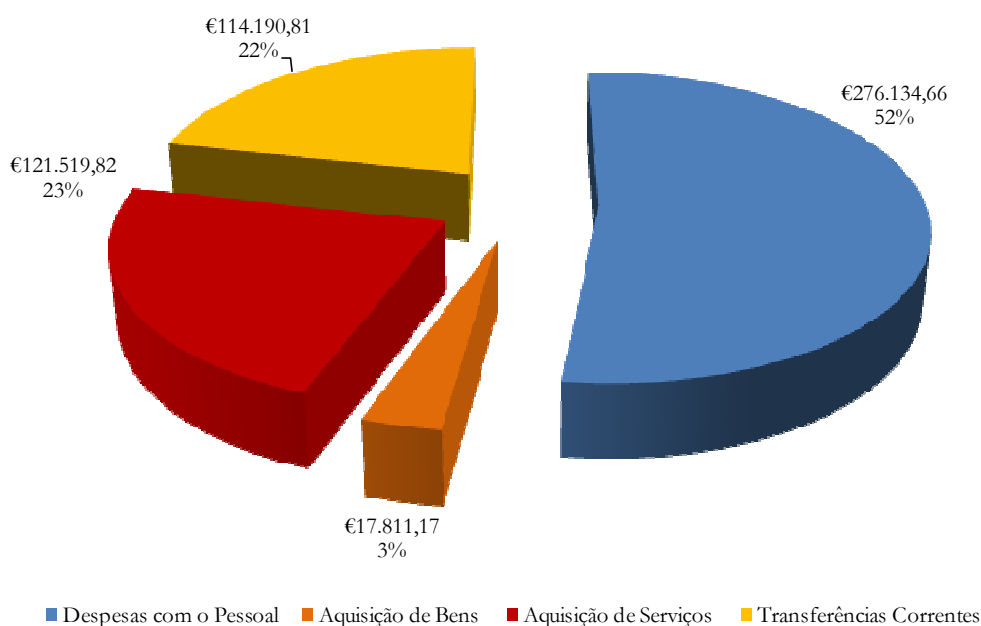
GRÁFICO 8 - ESTRUTURA DA DESPESA TOTAL EM 2008



3.2 DESPESAS CORRENTES

As Despesas Correntes registam um valor de €529.656,46 (Quinhentos e vinte e nove mil, seiscentos e cinquenta e seis euros e quarenta e seis cêntimos) e têm um peso de 75,45% da despesa total, constituindo as Despesas de Capital, 24,55% das mesmas, conforme se pode constatar no gráfico anterior.

GRÁFICO 9 - ESTRUTURA DAS DESPESAS CORRENTES EM 2008

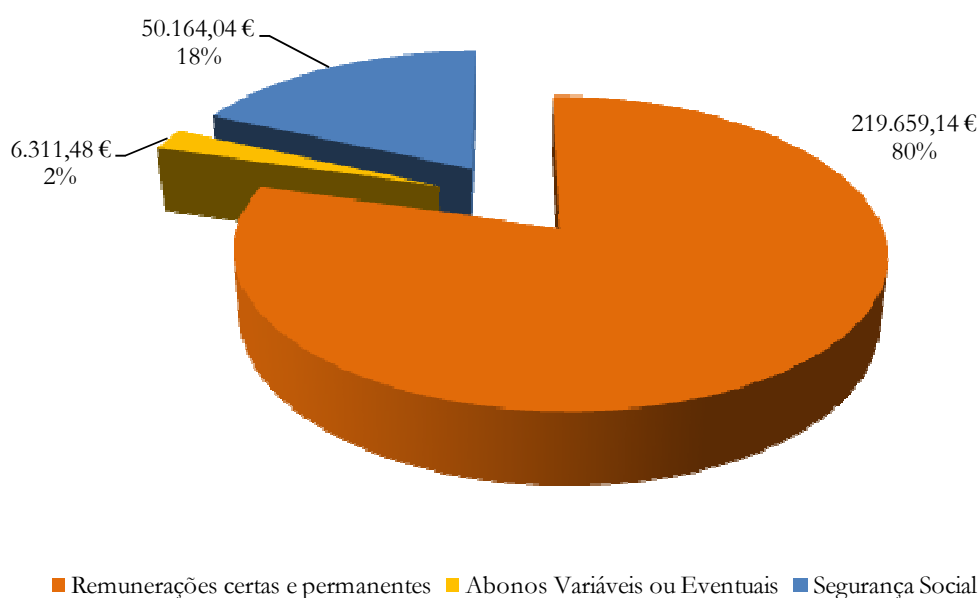




3.2.1 DESPESAS COM O PESSOAL

Neste agrupamento devem considerar-se todas as espécies de remunerações principais e de abonos acessórios. Compreendem-se, também, as despesas com o Estado, como entidade patronal, suportando esquemas de segurança social dos seus funcionários.

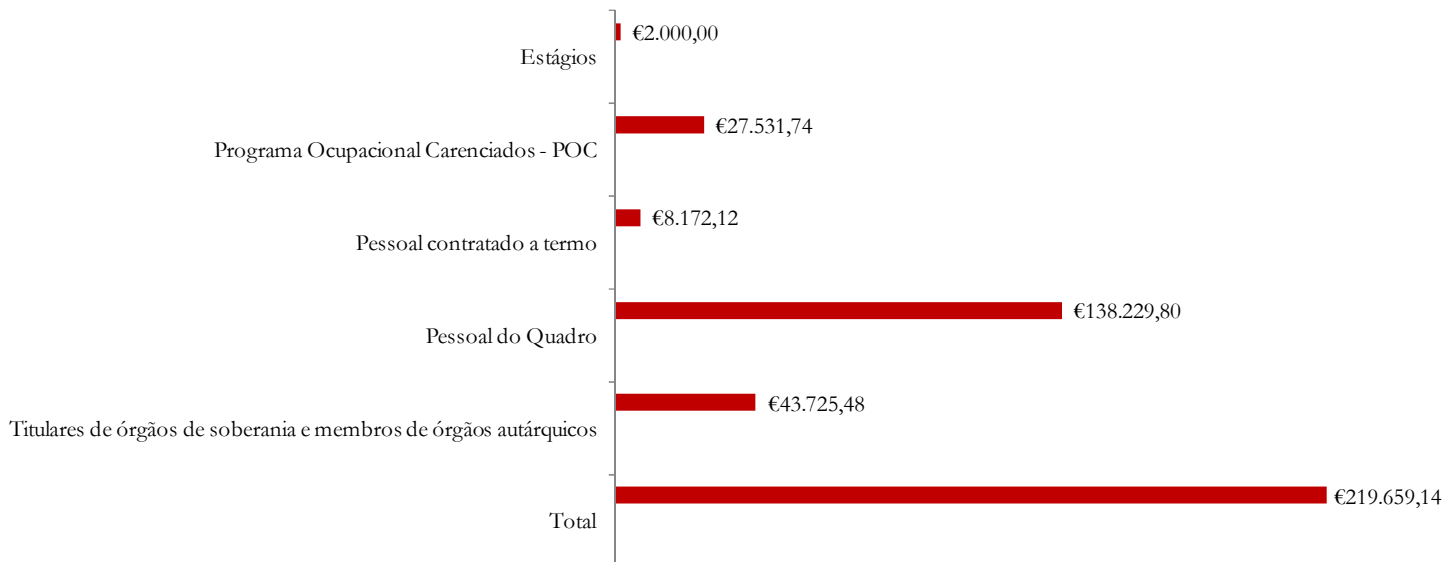
GRÁFICO 10 - ESTRUTURA DAS DESPESAS COM O PESSOAL



As Remunerações certas e permanentes apresentam um valor de €219.659,14 (Duzentos e dezanove mil, seiscentos e cinquenta e nove euros e catorze cêntimos) equivalentes a 80% da Despesa com o Pessoal.



GRÁFICO 11 - REMUNERAÇÕES CERTAS E PERMANENTES



Nesta rubrica incluem-se todas as remunerações, subsídios de natal, férias e de refeição e as despesas de representação.

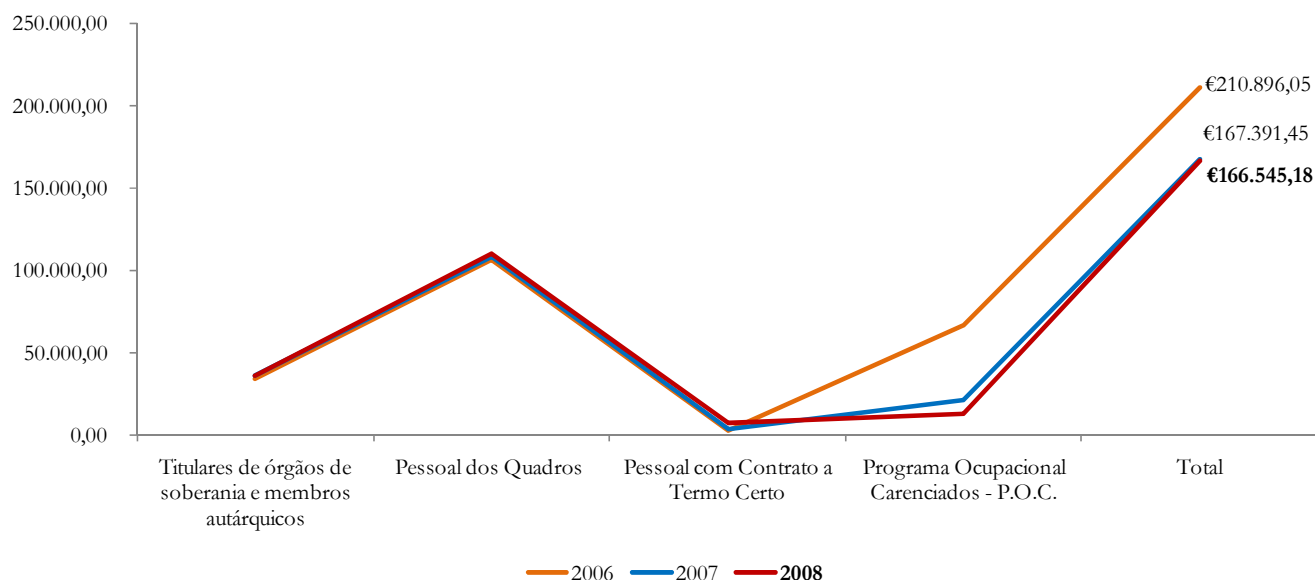
QUADRO 4 - EVOLUÇÃO DAS DESPESAS COM O PESSOAL

(valores em € - Euros)

DESIGNAÇÃO	2006	2007	2008
Titulares de órgãos de soberania e membros autárquicos	34.796,34	35.602,83	36.302,22
Pessoal dos Quadros	106.619,64	108.099,06	110.423,90
Pessoal com Contrato a Termo Certo	3.072,00	3.118,08	7.301,53
Programa Ocupacional Carentiados – P.O.C.	66.408,07	20.571,48	12.517,53
TOTAL	210.896,05	167.391,45	166.545,18



GRÁFICO 12 - EVOLUÇÃO DAS DESPESAS COM O PESSOAL



O gráfico demonstra uma diminuição no ano de 2007, comparativamente a 2006, justificado pela redução das despesas com os trabalhadores dos Programas Ocupacionais para Carentiados - P.O.C.

Relativamente ao exercício de 2008, e comparativamente a 2007 verifica-se um equilíbrio no valor assumido do pessoal, com realce para o aumento de 2,1% relativo à actualização de vencimentos conforme o estipulado para a função pública e ainda à contratação de uma nova funcionária para o serviço de contabilidade.



**QUADRO 5 - QUADRO DE PESSOAL DA JUNTA DE FREGUESIA DE PORTIMÃO EM
VIGOR EM 2008**

CARREIRA	CATEGORIA	DOTAÇÃO GLOBAL	PROVIDOS	VAGOS
Técnico Superior de Sociologia	Assessor Principal	1		
	Assessor			
	Técnico Superior Principal			
	Técnico Superior 1ª Classe			
	Técnico Superior 2ª Classe		1	0
	Estagiário			
Técnico-profissional de Animação Sociocultural	Especialista Principal	2		
	Especialista			
	Principal			
	1ª Classe			
	2ª Classe		2	0
Técnico de Informática	Técnico de Informática Grau 3	1		
	Técnico de Informática Grau 3			
	Técnico de Informática Grau 3		1	0
	Técnico de Informática – Adjunto			
	Estagiário			
Chefia	Chefe de Secção		1	0
Assistente Administrativo	Assistente Administrativo Especialista	4		
	Assistente Administrativo Principal		3	0
	Assistente Administrativo			
Pedreiro	Operário Principal	2		
	Operário		0	2
Electricista	Operário Principal	1		
	Operário		0	1
Pintor	Operário Principal	1		
	Operário		0	1
Canalizador	Operário Principal	1		
	Operário		0	1
Jardineiro	Operário Principal	1		
	Operário		0	1
Cantoneiro de Limpeza	Operário Principal	4		
	Operário		0	1
Encarregado de pessoal auxiliar	Encarregado de pessoal auxiliar	1	1	0
Motorista de Ligeiros	Motorista de Ligeiros	1	0	1
Auxiliar de Serviços Gerais	Auxiliar de Serviços Gerais	1	1	0



QUADRO 6 - QUADRO DE PESSOAL DA JUNTA DE FREGUESIA DE PORTIMÃO, APROVADO EM ASSEMBLEIA DE FREGUESIA A 28 DE NOVEMBRO DE 2008, PARA O ANO DE 2009

Atribuições/competências/atividades	Cargo		Área de formação académica e/ou profissional	N.º de Postos de Trabalho						
	Carreira	Categoria		Preenchidos/Existentes			A Preencher/Recrutar			TOTAL GERAL
				CTI	CT	TOTAL	CTI	CT	TOTAL	
Organiza e assegura o trabalho social da Freguesia proposto pelo Executivo	Técnico Superior	Técnico Superior	Social	1		1	1		1	2
Organiza e assegura o trabalho de gestão e contabilidade segundo a legislação em vigor para as Freguesias		Técnico Superior	Económica				1		1	1
Assegura todas as tarefas relacionadas com os serviços informáticos da Freguesia	Técnico de Informática	Técnico de Informática de grau 1, nível 2		1		1				1
Coordena e chefia os serviços administrativos	Assistente Técnico	Coordenador Técnico		1		1				1
Organiza e assegura os serviços de atendimento, administrativo e lúdicos		Assistente Técnico		3	1	4				4
		Assistente Técnico	Socio-Cultural	2		2				2
Executa os serviços de manutenção e conservação dos equipamentos da Freguesia e sob a sua responsabilidade e outras tarefas de carácter manual ou mecânicas	Assistente Operacional	Assistente Operacional		1		1		1	1	2
	Encarregado de Pessoal Auxiliar	Encarregado de Pessoal Auxiliar		1		1				1
TOTAL				10	1	11	2	1	3	14



QUADRO 7 - QUADRO DE VENCIMENTOS DO PESSOAL DA JUNTA DE FREGUESIA DE PORTIMÃO

CATEGORIA	N.º DE FUNCIONÁRIOS	REMUNERAÇÃO	REMUNERAÇÃO TOTAL	TOTAL 2008
-----------	---------------------	-------------	-------------------	------------

PESSOAL DO QUADRO

Chefe de Secção	1	€1.124,27	€13.491,24	€110.423,90
Assistente Administrativo Especialista	3	€897,41	€32.306,76	
		€897,41		
		€897,41		
Técnico Superior 1ª Classe	1	€1.534,61	€18.415,32	
Técnico de Informática Grau 1	1	€1.234,36	€14.812,32	
Técnico-Profissional de Animação e sociocultural (2ª Classe)	2	€740,61	€8.763,88	
		€740,61	€8.942,98	
Encarregado de Pessoal Auxiliar	1	€713,93	€8.567,16	
Auxiliar Serviços Gerais	1	€427,02	€5.124,24	

PESSOAL A TERMO CERTO

Empregada de Limpeza	1	€259,84*	€3.118,08	€7.301,53
Administrativo	1	€697,25	€4.183,45	

* Em regime de part-time.

PESSOAL P.O.C.

Programa Ocupacional para Carenciados - POC	Vencimento	€10.926,03	€12.517,53	€27.531,74
	Subsídio de transporte	€1.501,5		
	Reconhecimento Assinatura	€90,00		
Subsídio de Refeição – POC's Subsidiados	€15.014,21	€15.014,21		

A remuneração base dos trabalhadores P.O.C. é €407,41.



QUADRO 8 - QUADRO DE VENCIMENTOS DOS TITULARES DOS ÓRGÃOS DE SOBERANIA E MEMBROS AUTÁRQUICOS DA JUNTA DE FREGUESIA DE PORTIMÃO

CATEGORIA	REMUNERAÇÃO	REMUNERAÇÃO TOTAL	TOTAL 2008
-----------	-------------	-------------------	------------

EXECUTIVO DA JUNTA

Presidente	€1.853,82	€25953,48	€32.789,40
Secretário	€284,83	€3.417,96	
Tesoureira	€284,83	€3.417,96	

CATEGORIA	SENHAS DE PRESENÇA	TOTAL PAGO EM 2008
-----------	--------------------	--------------------

SENHAS DE PRESENÇA DOS VOGAIS

Vogais	€24,92	€2.288,56
--------	--------	------------------

SENHAS DE PRESENÇA DOS MEMBROS DA ASSEMBLEIA DE FREGUESIA

Senhas de Presença	€17,80	€1.224,26
--------------------	--------	------------------

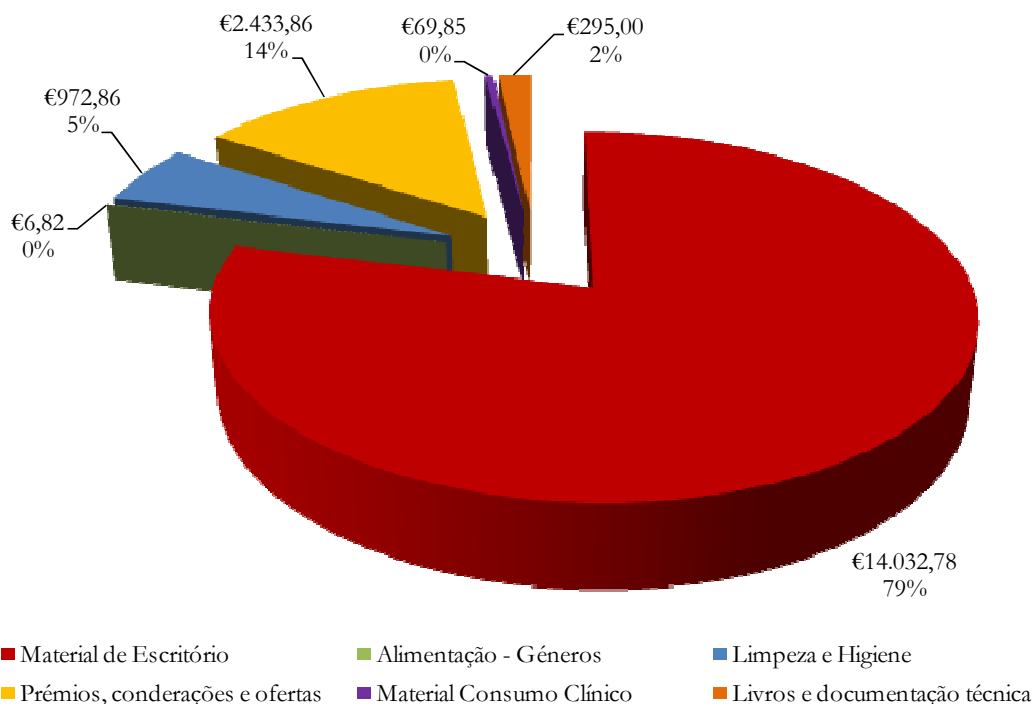
3.2.2 AQUISIÇÃO DE BENS

Esta rubrica tem um volume de €17.811,17 (Dezassete mil, oitocentos e onze euros e dezassete cêntimos).

Os bens adquiridos como Material de Escritório representam 79% da despesa, de salientar uma redução na ordem dos 13,79% em relação ao ano transacto.



GRÁFICO 13 - ESTRUTURA DA AQUISIÇÃO DE BENS



A rubrica Material de Escritório apresenta um valor de €14.032,78 (Catorze mil, trinta e dois euros e setenta e oito cêntimos) e é justificada pela necessidade de aquisição de material administrativo e informático necessário ao normal funcionamento da Junta.

Para além disso, inclui também todos os apoios logísticos aos Clubes e Colectividades nomeadamente, na feitura de cartazes e brochuras solicitadas ao longo do ano, e ainda o material necessário ao Posto Público de Internet.

3.2.3 Aquisição de Serviços

Nas Despesas Correntes a rubrica Aquisição de Serviços regista um valor de €121.519,82 (Cento e vinte e um mil, quinhentos e dezanove euros e oitenta e dois cêntimos), que é composta de acordo com o quadro seguinte.

**QUADRO 9 - ESTRUTURA DE AQUISIÇÕES DE SERVIÇOS**

AQUISIÇÃO DE SERVIÇOS	
Escolas	€36.381,75
Outras	€1.154,98
Comunicações	€11.102,74
Seguros	€1.043,08
Deslocações e Estadas	€487,20
Estudos, pareceres, projectos e consultadoria	€144,22
Formação	€388,23
Publicidade	€5.109,68
Vigilância e segurança	€180,00
Assistência técnica	€5.069,11
Outros trabalhos especializados	€1.271,58
Diversos	€57.458,98
Serviços de Manutenção	€1.728,27
TOTAL	€121.519,82

A rubrica Comunicações apresenta um valor de €11.102,74 (Onze mil, cento e dois euros e setenta e quatro cêntimos) e compreende as despesas com telefones fixos e móveis, internet e serviços de correio. Quanto à Publicidade, o valor de €5.109,68 (Cinco mil, cento e nove euros e sessenta e oito cêntimos) está relacionado não só com os anúncios e faixas respeitantes às diversas actividades desenvolvidas pela Junta, mas também com os procedimentos necessários à publicitação do Concurso Público da Nova Sede da Junta.

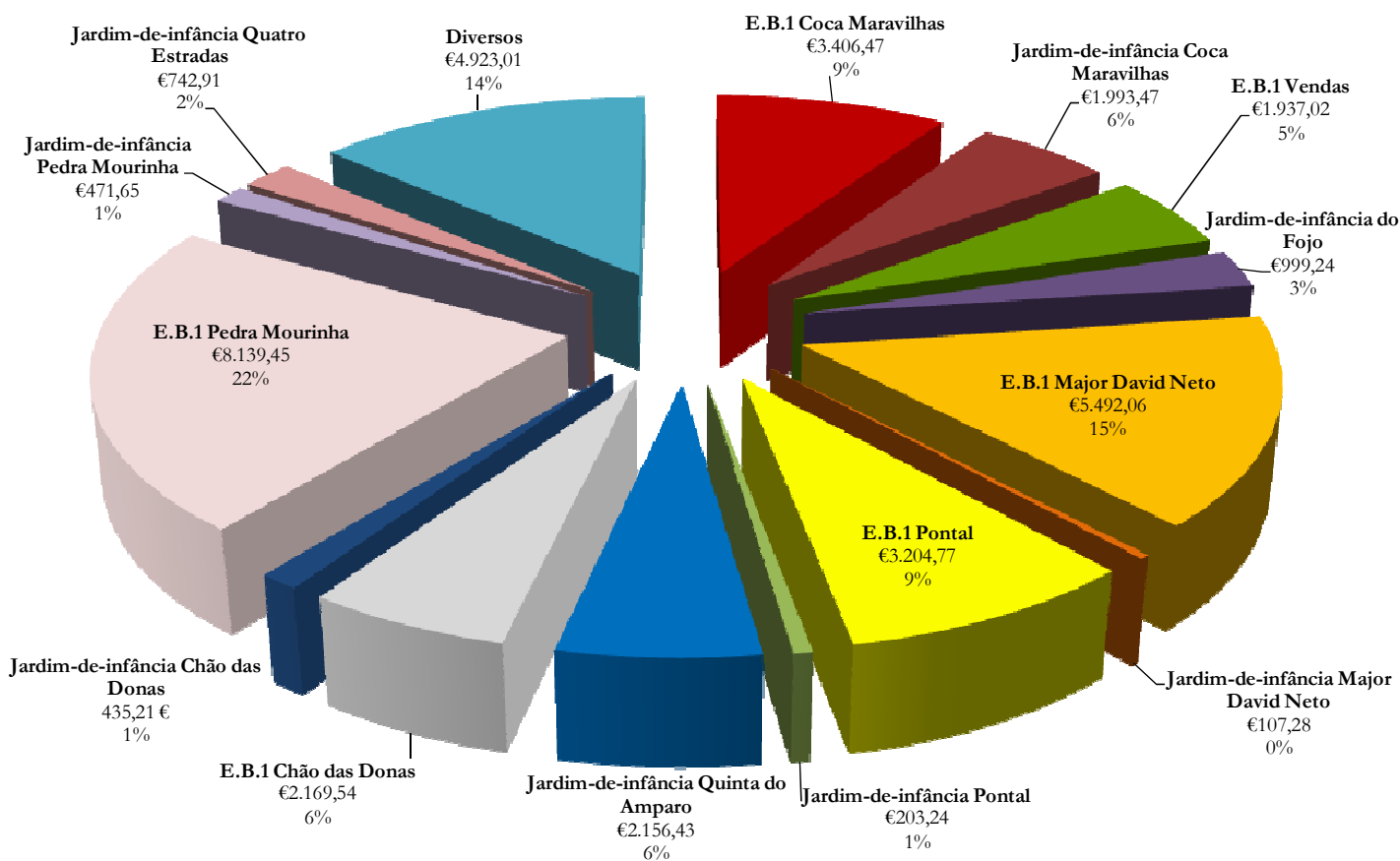
Relativamente à Aquisição de Serviços destaca-se o valor constante das rubricas cujas despesas se tornam mais relevantes, nomeadamente as que dizem respeito às Escolas e Diversos.



3.2.3.1 Escolas

Compreende todas as despesas (incluindo os custos de serviços e materiais quando conjuntamente facturados) a satisfazer por trabalhos de reparação e conservação efectuados nas diversas escolas da freguesia. A rubrica Escolas regista um volume de €36.381,75 (Trinta e seis mil, trezentos e oitenta e um euro e setenta e cinco cêntimos), nos termos do acordo de transferência de funções existente entre o Município de Portimão e a Junta de Freguesia de Portimão, valor referente aos pagamentos assumidos até 31 de Dezembro de 2008.

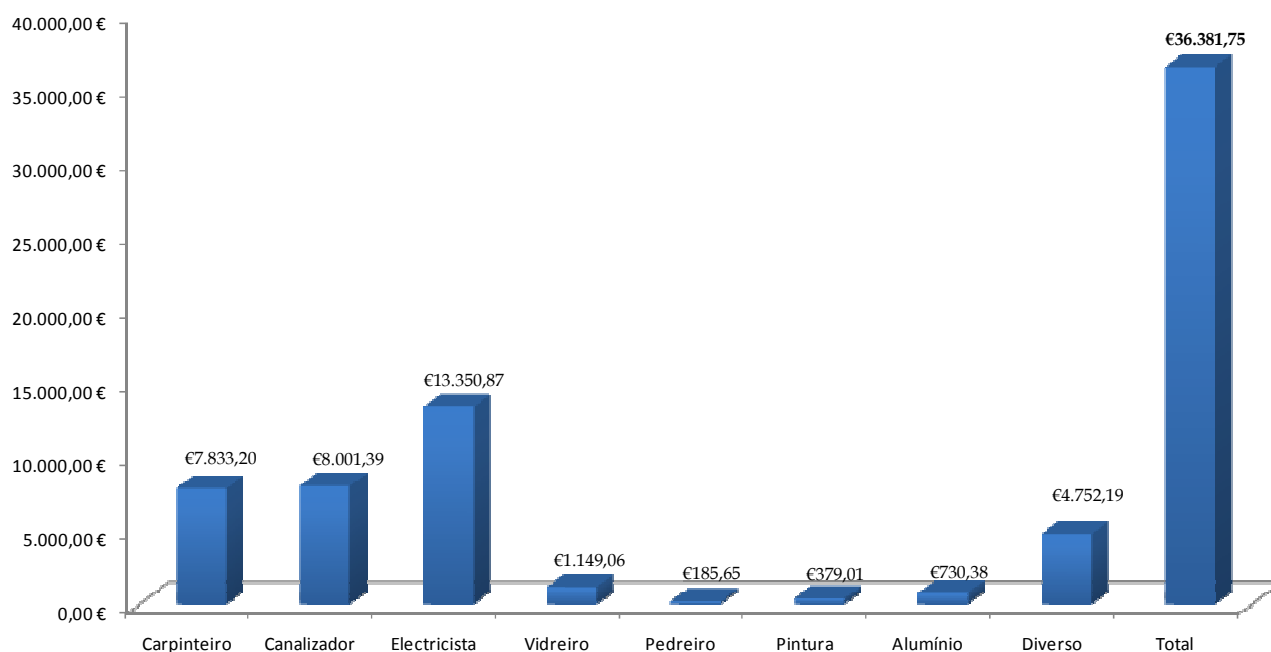
GRÁFICO 14 - REPARAÇÕES EFECTUADAS NAS DIVERSAS ESCOLAS DA FREGUESIA





Verifica-se que a **Escola E.B.1 das Vendas** tem o valor mais elevado em reparações €8.139,45 (Oito mil, cento e trinta e nove euros e quarenta e cinco cêntimos), seguindo-se a **Escola E.B.1 Major David Neto** apresentando uma despesa de €5.492,06 (Cinco mil, quatrocentos e noventa e dois euros e seis cêntimos).

GRÁFICO 15 - TIPO DE REPARAÇÕES EFECTUADAS NAS DIVERSAS ESCOLAS DA FREGUESIA



O tipo de reparação mais executada foi em Electricidade somando um total de €13.350,87 (Treze mil, trezentos e cinquenta euros e oitenta e sete cêntimos), seguindo-se trabalhos de Canalizador e Carpinteiro, contabilizando €8.001,39 e €7.833,20 respectivamente.

3.2.3.2 Diversos

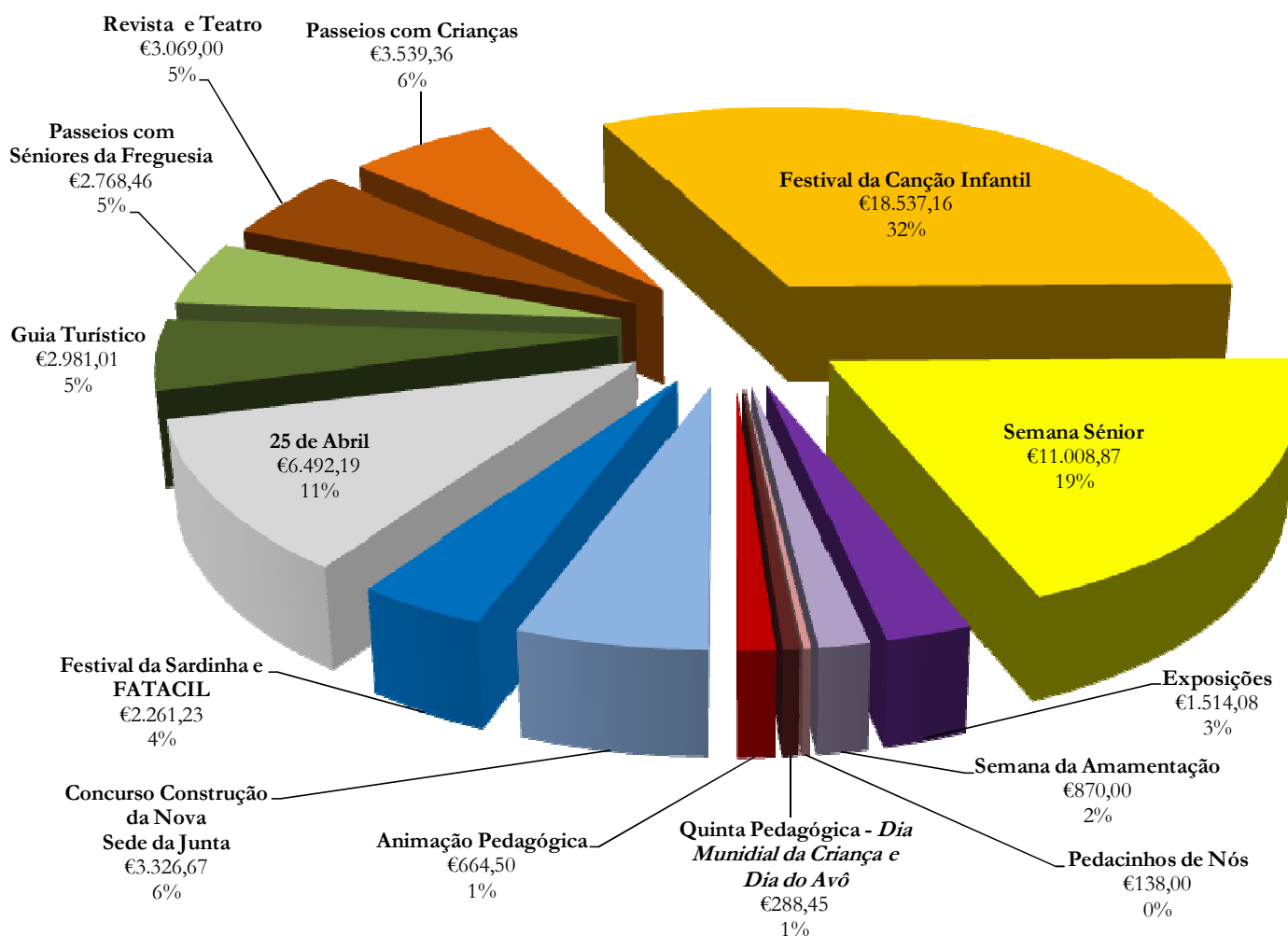
Esta rubrica abrange as despesas com eventos promovidos pela Junta de Freguesia nomeadamente com a aquisição de serviços.



O valor de €57.458,98 (Cinquenta e sete mil, quatrocentos e cinquenta e oito euros e noventa e oito cêntimos) regista as despesas com as actividades realizadas ao longo do ano, tais como: o Festival da Canção Infantil “Chaminé D’Ouro”; a Semana Sénior; a elaboração e apresentação do Guia Turístico; a representação da Junta nos Festivais da Sardenha e FATACIL; o apoio às actividades desenvolvidas com a população mais jovem, como o Dia Mundial da Criança, o apoio às Escolas no âmbito das Visitas de Estudo, entre outras actividades, como se demonstra no gráfico seguinte.

De salientar uma diminuição na ordem dos 29,74% na despesa com as actividades da Junta.

GRÁFICO 16 - ESTRUTURA DA RUBRICA DIVERSOS





3.2.4 TRANSFERÊNCIAS CORRENTES

As transferências correntes apresentam um valor de €114.190,81 (Cento e catorze mil, cento e noventa euros e oitenta e um cêntimos). Neste agrupamento, são contabilizadas as importâncias a entregar a quaisquer organismos ou entidades para financiar as suas despesas correntes.

Os subsídios atribuídos às Colectividades de Cultura, Recreio e Desporto ascenderam a €57.335,93 (Cinquenta e sete mil, trezentos e trinta e cinco euros e noventa e três cêntimos) verificando-se uma diminuição na ordem dos 14,66%.

Ao nível dos subsídios para as Instituições de Solidariedade Social verificou-se um acréscimo percentual de 10,98% resultando num valor de €34.850,00 (Trinta e quatro mil, oitocentos e cinquenta euros).

GRÁFICO 17 - ESTRUTURA DAS TRANSFERÊNCIAS CORRENTES

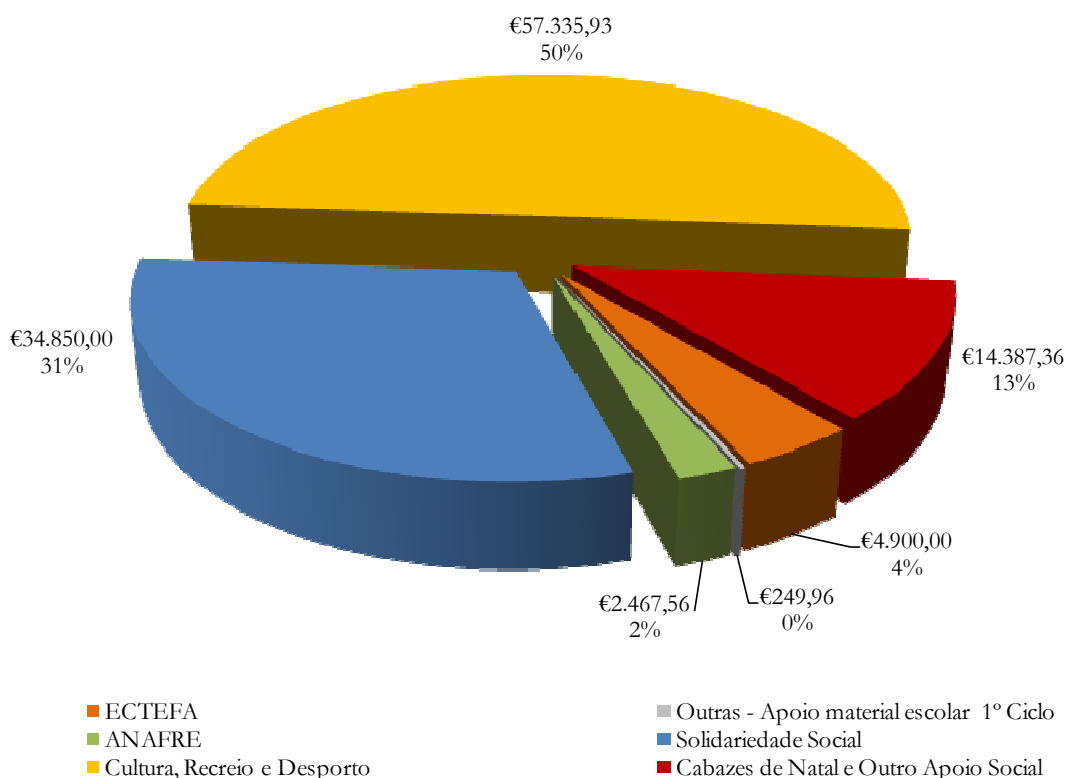
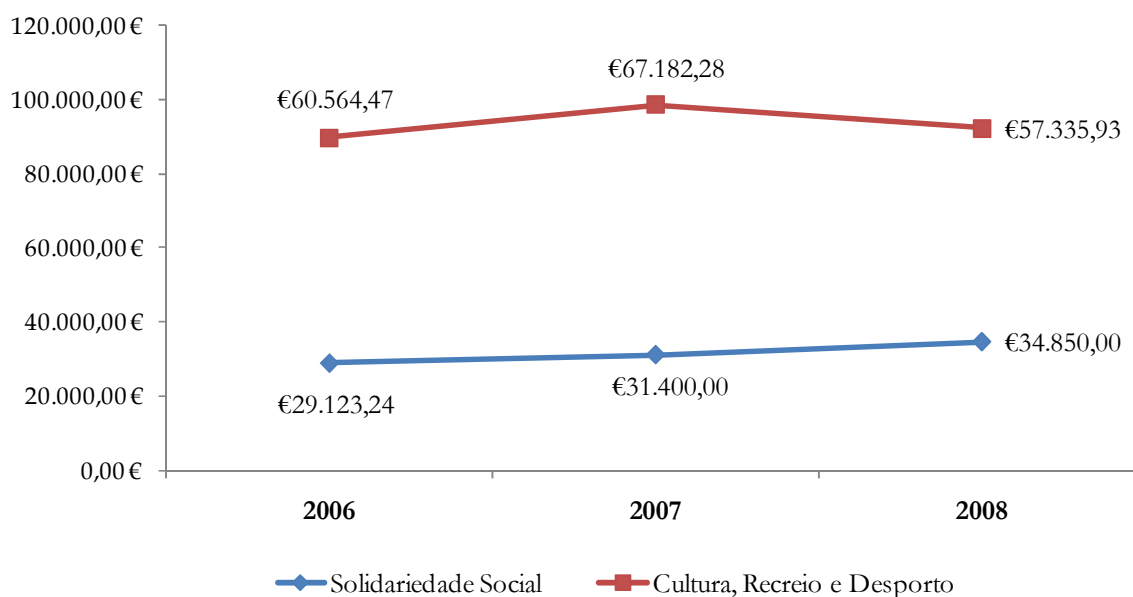




GRÁFICO 18 - EVOLUÇÃO SUBSÍDIOS ATRIBUÍDOS



QUADRO 10 - SUBSÍDIOS ATRIBUÍDOS EM 2008 ÀS INSTITUIÇÕES DE SOLIDARIEDADE SOCIAL

Instituições	Subsídios Atribuídos
Associação Pessoa Esclerose Múltipla do Barlavento	€1.500,00
Associação Bombeiros Voluntário de Portimão	€7.500,00
Associação Dadores de Sangue do Barlavento	€1.000,00
Associação Oncológica do Algarve	€500,00
Associação Portuguesa Doentes Parkinson	€500,00
C.R.A.C.E.P.	€4.000,00
Casa da N. ^a Senhora da Conceição de Portimão	€4.000,00
Centro de Apoio a Idosos – CATRAIA	€2.300,00
Centro de Apoio a Idosos em Portimão	€9.300,00
Cruz Vermelha Portuguesa de Portimão	€1.000,00
Grupo de Reabilitação e Apoio à Toxicodependência	€500,00
Lar da Criança Bom Samaritano	€750,00
Movimento de Apoio à Problemática da Sida – M.A.P.S.	€1.000,00
Santa Casa da Misericórdia de Portimão	€1.000,00
TOTAL	€34.850,00



**QUADRO 11 - SUBSÍDIOS ATRIBUÍDOS EM 2008 ÀS COLECTIVIDADES DE CULTURA,
RECREIO E DESPORTO**

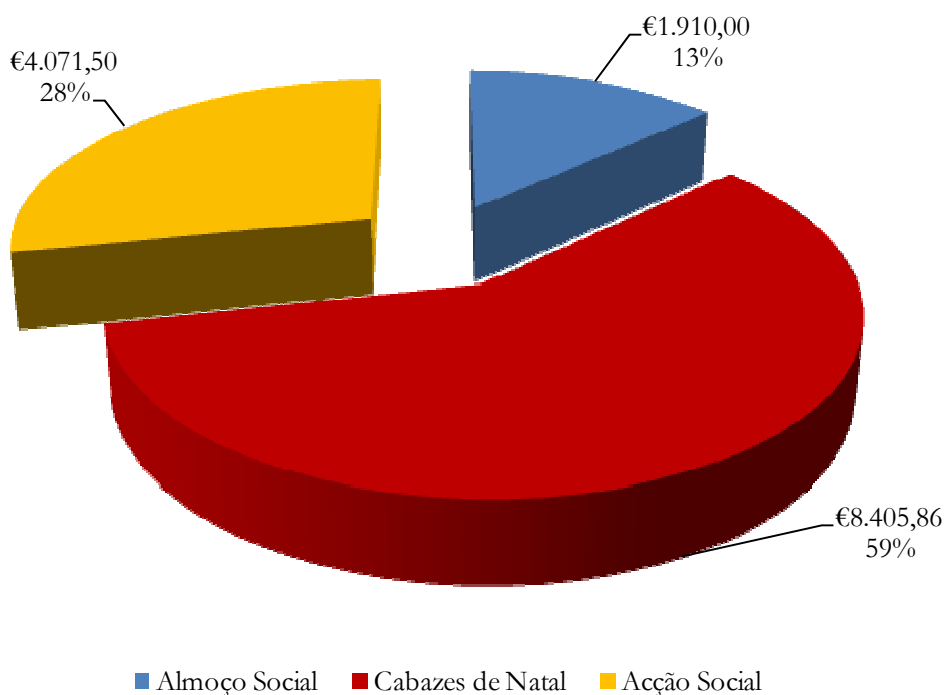
Colectividades	Subsídios Atribuídos
Associação Acad. Instituto Sup. Manuel Teixeira Gomes	€300,00
Associação Académica de Coimbra	€25,00
Associação Caboverdiana do Algarve	€1.500,00
Associação Centro Karate da Pedra Mourinha	€1.250,00
Associação Cultural Desp. da Ladeira do Vau	€1.250,00
Associação de Pais EB1 Coca Maravilhas	€250,00
Associação de Pais EB 2,3 Manuel Teixeira Gomes	€508,38
Associação Juvenil "O Infante"	€250,00
Associação Karate-Do Shotokan de Portimão	€750,00
Associação Prot. Cão de água Português	€120,00
Associação Reformados do Pontal	€500,00
Associação Portuguesa – PEJ	€200,00
Associação de Ciclismo do Algarve	€250,00
Associação Sénior e Autodidacta de Portimão	€1.000,00
Associação de Voluntários de Portimão	€1.500,00
Boa Esperança A. Clube Portimonense	€1.000,00
C.A.P.E.L.A.	€300,00
Casa do Benfica em Portimão	€750,00
Clube Automóvel de Portimão	€420,00
Clube Bicross de Portimão	€500,00
Clube Desp. Rec. Pedra Mourinha	€1.000,00
Clube Futebol Boavista	€750,00
Clube Naval de Portimão	€5.000,00
Clube Recreativo Carrasquense	€750,00
Clube Recreativo Chão das Donas	€1.500,00
Corpo Nacional de Escutas – Portimão	€2.000,00
Fáb. Igreja Paroquial de Portimão	€800,00
Fáb. Igreja Paroquial Pedra Mourinha	€89,90
Federação Portuguesa Cultura Física	€50,00
Festival Internacional Cinema do Algarve	€3.500,00
Gejupce	€1236,15
Grupo Coral Adágio	€1.500,00
Grupo Petanca de Portimão	€950,00
Hoquei Clube de Portimão	€1.000,00
Instituto de Cultura de Portimão	€1.000,00



Moto Clube de Portimão	€227,50
Núcleo Sportinguista de Portimão	€1.992,00
Portimonense Sporting Clube	€1.036,50
Portinado	€3.363,00
Portisub – Clube Subaquático Portimão	€5.250,00
Rancho Folclórico da Figueira	€75,00
Rancho Folclórico da Ladeira do Vau	€842,50
Sociedade Columbófila de Portimão	€750,00
Sociedade Filarmónica Portimonense	€6.800,00
Sociedade Vencedora Portimonense	€2.500,00
Sporting Glória ou Morte Portimonense	€750,00
Total	€57.335,93

Nas Transferências Correntes - Famílias, a rubrica Cabazes de Natal diz respeito a todas as despesas relacionadas com famílias carenciadas.

GRÁFICO 19 - ESTRUTURA DAS DESPESAS COM ACÇÃO SOCIAL



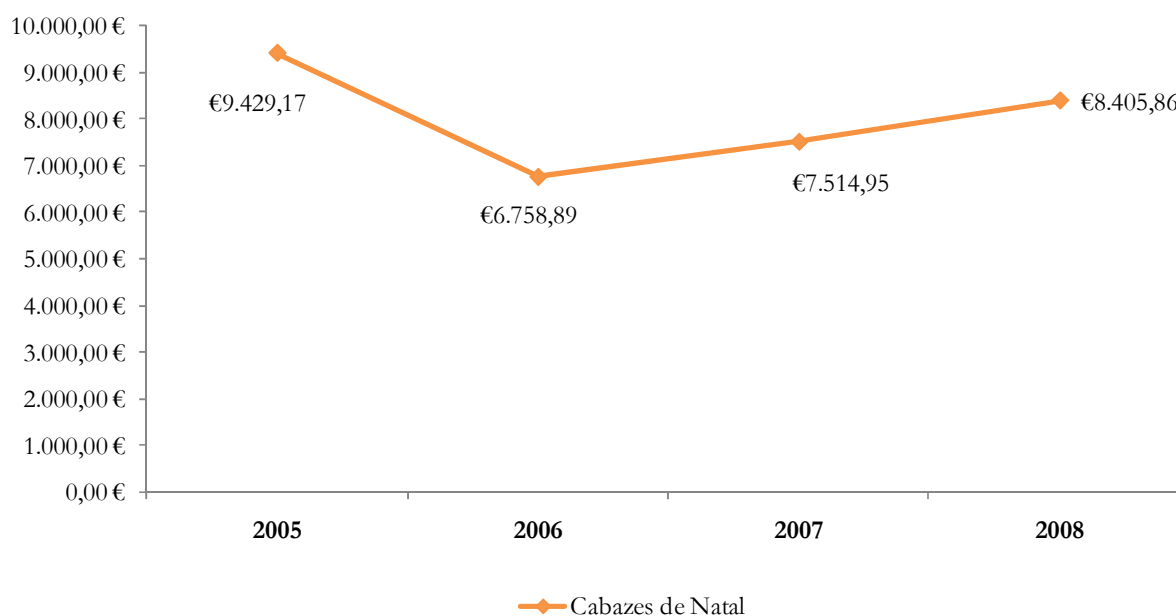


No âmbito da acção social foram desenvolvidos diversos apoios para ajudar famílias carenciadas.

Através de um Protocolo de Cooperação entre o Município de Portimão e a Freguesia de Portimão foram promovidas ajudas a famílias carenciadas, devidamente identificadas pela Divisão de Acção Social e Saúde da Câmara Municipal de Portimão, com o valor total de €4.071,50 (Quatro Mil, setenta e um euros e cinquenta cêntimos).

No âmbito da entrega de Cabazes de Natal, a Junta de Freguesia de Portimão promoveu um almoço social com o apoio de diversas pessoas e entidades, dirigido a famílias carenciadas a quem foram entregues Cabazes de Natal num total de quinhentas famílias, recenseadas na freguesia, num valor que se cifrou em €8.405,86 (Oito mil, quatrocentos e cinco euros e oitenta e seis cêntimos).

GRÁFICO 20 - EVOLUÇÃO DAS DESPESAS COM O CABAZ DE NATAL



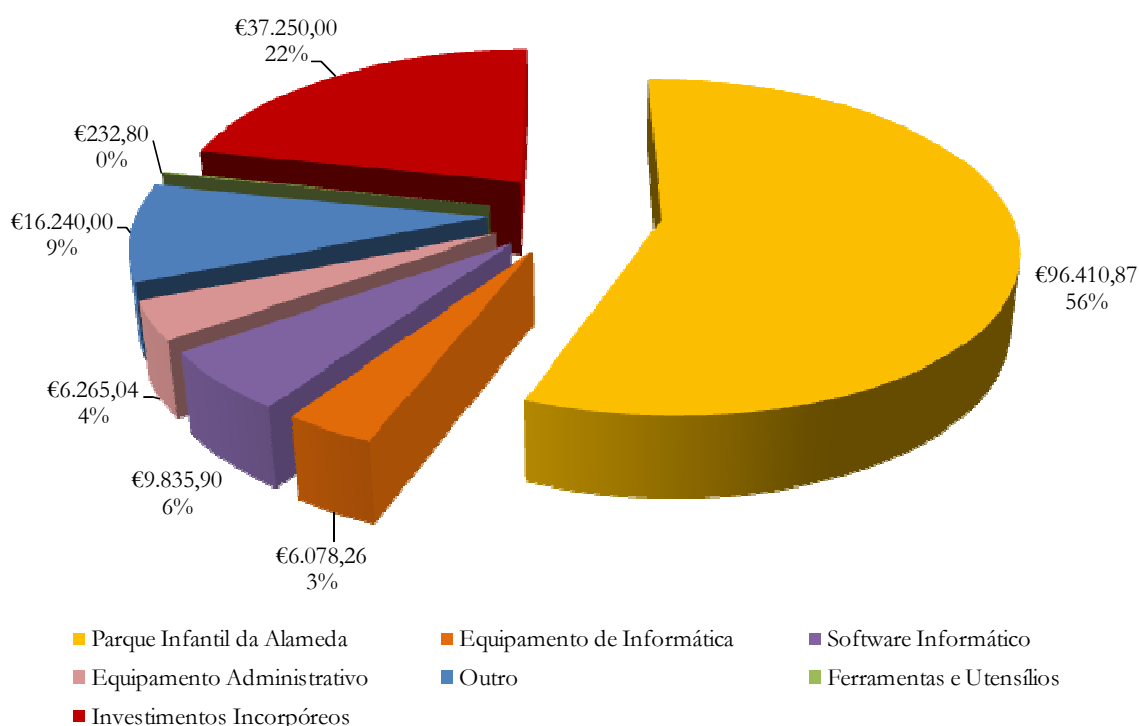


3.3 DESPESAS DE CAPITAL

A aquisição de equipamento informático e administrativo reflecte a preocupação, por parte do executivo, não só com a matéria que respeita à modernização administrativa, que tem como objectivo a obtenção de uma eficiência e eficácia crescentes na prestação de serviços que à Junta competem, mas também a que respeita à necessidade de dotar o espaço Público de Internet com melhores condições.

As Despesas de Capital em 2008 totalizaram €172.312,87 (Cento e setenta e dois mil, trezentos e doze euros e oitenta e sete cêntimos) em que o valor de €96.410,87 (Noventa e seis mil, quatrocentos e dez euros e oitenta e sete cêntimos) foi aplicado na construção do Parque Infantil da Alameda, €37.250,00 (Trinta e sete mil, duzentos e cinquenta euros) no pagamento dos prémios atribuídos aos 5 vencedores do concurso do Projecto de Arquitectura para a Construção da Nova Sede da Junta de Freguesia de Portimão.

GRÁFICO 21 - DESPESAS DE CAPITAL





A oferta de uma máquina “Gama Probe”, destinado à detecção precoce do cancro da mama, para o Centro Hospitalar do Barlavento Algarvio, cuja campanha de solidariedade está reflectida na rubrica 0701100200, registou o valor de €16.240,00 (Dezasseis mil, duzentos e quarenta euros).

De referir que, os valores de €6.078,26; €9.835,90; €6.265,04 e €232,80 dizem respeito a Equipamento de Informática, Software Informático, Equipamento Administrativo e Ferramentas e Utensílios, respectivamente.

4. RELAÇÃO ENTRE AS RECEITAS E DESPESAS CORRENTES E DE CAPITAL

Receitas Correntes	€679.122,53
Despesas Correntes	€529.656,46
Diferença	<u>€149.466,07</u>
Receitas de Capital+Outras Receitas	€177.500,92
Despesas de Capital	€172.312,87
Diferença	<u>€5.188,05</u>

Assim, em 2008, verifica-se que as Receitas Correntes cobrem as Despesas da mesma natureza em €149.466,07 (Cento e quarenta e nove mil, quatrocentos e sessenta e seis euros e sete cêntimos), o que significa que a Junta de Freguesia utilizou cerca de 77,99% deste tipo de receitas, destinando-as ao seu funcionamento.

A diferença (poupança corrente) pôde ser canalizada para Investimento e/ou Reforço de Tesouraria. De facto, chega-se à conclusão que as Despesas de Capital usufruíram cerca de €5.188,05 (Cinco mil, cento e oitenta e oito euros e cinco cêntimos), utilizadas em Investimento.



GRÁFICO 22 - DESPESAS E RECEITAS CORRENTES EM 2008

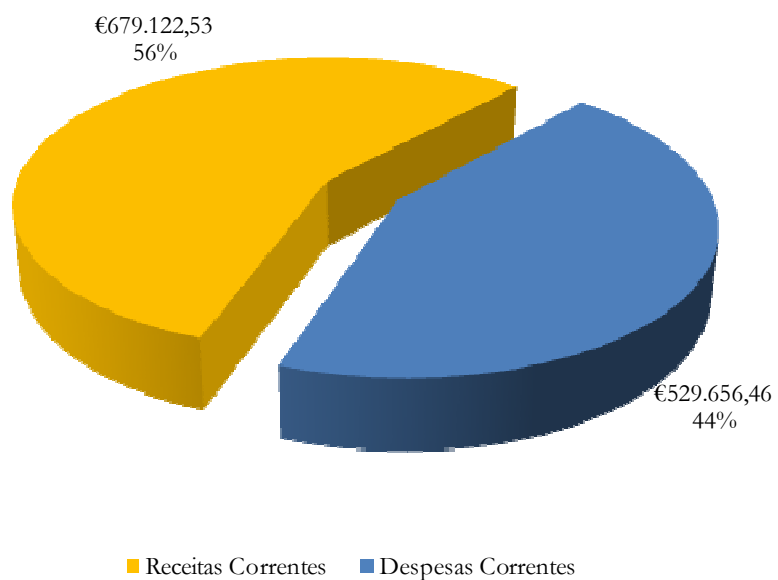
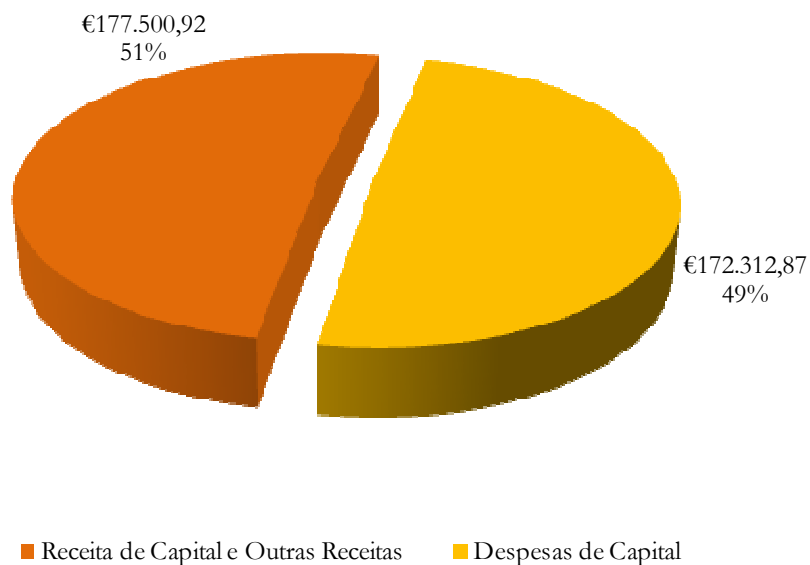


GRÁFICO 23 - DESPESAS E RECEITAS DE CAPITAL E OUTRAS EM 2008





5. CONCLUSÃO

Em jeito de conclusão e perante os números expressos no presente relatório importa registar o facto do executivo da Junta ter cumprido em 78,01% (na despesa) a conta previsional para o exercício de 2008, facto que assinala uma política de rigor e transparência no cumprimento do quadro orçamental submetido à apreciação da Assembleia de Freguesia. Os documentos de gestão reflectem um aumento da Receita Corrente em cerca de 7,64% e uma diminuição da Despesa Corrente na ordem dos 13,13%, relativamente do exercício de 2007, com tradução num esforço orçamental de equilíbrio de contas.

De salientar ainda que os encargos fixos com os trabalhadores, nomeadamente salários e encargos sociais, continuam a constituir uma fatia importante do orçamento, com um peso considerável na margem de manobra da política geral do executivo, quer em termos do incremento da sua actividade pública directa, quer subsidiária.

Faz-se notar, também, que houve um movimento global dos valores orçamentais ao nível da Despesa e da Receita, que incluem o saldo da conta de gerência transitado de €113.539,07 (Cento e treze mil, quinhentos e trinta e nove euros e sete cêntimos) e as Operações de Tesouraria num total de €770.471,72 (Setecentos e setenta mil, quatrocentos e setenta e um euros e setenta e dois cêntimos) em 2007 para €1.011.323,47 (Um milhão e onze mil, trezentos e vinte e três euros e quarenta e sete cêntimos) para o ano de 2008, traduzindo, neste caso um aumento de 31,26%, situação que permitiu à Junta transferir para o ano económico de 2008 um saldo de €267.906,30 (Duzentos e sessenta e sete mil, novecentos e seis euros e trinta cêntimos).

Espera, desta forma, o Executivo da Junta de Freguesia ter dado conta à Assembleia de Freguesia, do trabalho desenvolvido no âmbito das respectivas competências, ao longo do ano de 2008 e, bem assim, reflectir com toda a transparência que lhe é devida, os valores e aplicações do exercício findo.

Portimão, 20 de Abril de 2009